

خلاصه نتایج طرح آمارگیری کشتار طیور کشتارگاه‌های کشور

بهمن ۱۴۰۲

مقدمه

گوشت سفید به عنوان یکی از منابع تأمین پروتئین مورد نیاز بدن، جایگاه مهمی در سبد مصرفی خانوارها دارد. با توجه به سهم زیاد گوشت انواع طیور از کل تولید و مصرف گوشت سفید در کشور، اطلاع از مقدار تولید و عرضه آن در فواصل کوتاه زمانی (ماهانه یا فصلی) برای برنامه‌ریزی‌ها و سیاست‌گذاری‌ها ضرورت دارد. با توجه به اهمیت موضوع، مرکز آمار ایران در سال ۱۳۹۹ مطالعات اولیه به منظور امکان‌سنجی اجرای طرح آمارگیری کشتار طیور کشتارگاه‌های رسمی کشور را در دستور کار قرار داد.

آمارگیری کشتار طیور کشتارگاه‌های رسمی کشور، که نتایج حاصل از آن در قالب گزارش ماهانه ارائه می‌شود، برای نخستین بار در زمستان ۱۳۹۹ اجرا شد. از آمارهای به دست آمده علاوه بر کمک به برنامه‌ریزی‌های تخصصی بخش طیور، می‌توان برای محاسبه مصرف سرانه گوشت انواع طیور و نیز برنامه‌ریزی برای تأمین نیازهای واحدهای پرورش و فرآورده‌های طیور و صنایع تبدیلی آن‌ها، توسعه این واحدها، و واردات گوشت مرغ بهره برد.

امید است که اطلاعات حاضر، مورد استفاده تصمیم‌گیران و برنامه‌ریزان و پژوهشگران قرار گیرد و مرکز آمار ایران با بهره‌گیری از نظریات آنان در تهیه و ارائه آمارهای دقیق و بهنگام مورد نیاز، گام‌های مؤثرتری بردارد.

در استفاده از آمارهای این گزارش لازم است نکات زیر، مورد توجه قرار گیرند:

- آ) این آمارها شامل اطلاعات مربوط به کشتار طیور خارج از پوشش شبکه دامپزشکی نمی‌شود.
- ب) آمارهای ارائه شده فاقد اطلاعات مربوط به ذبح غیر مجاز در شهرها است.
- پ) کشتارگاه‌های مجاز بخش خصوصی نیز در این آمارگیری منظور شده‌اند.

آمار کشتار طیور در بهمن ۱۴۰۲

مقدار تولید گوشت انواع طیور در کشتارگاه‌های کشور در ماه بهمن، بر اساس وزن لاشه‌های قابل مصرف کشتار شده ۲۱۴۰۴۶۲ تن بوده است.

تعداد انواع طیور زنده وارد شده به کشتارگاه‌های کشور، ۱۱۲۰۲۱۴ هزار قطعه به وزن ۲۸۲۰۶۲۷ تن بوده و از این تعداد، در حدود ۱۱۱۰۱۵۷ هزار قطعه لاشه قابل مصرف به وزن ۲۱۴۰۴۶۲ تن به بازار عرضه شده است.

- تعداد لاشه‌های قابل مصرف مرغ کشتار شده در ماه بهمن، ۱۰۷۰۵۱۸ هزار قطعه به وزن ۲۰۸۰۳۴۸ تن بوده که این تعداد در ماه مشابه سال قبل، ۹۶۰۰۱۴ هزار قطعه به وزن ۱۸۷۰۹۳۰ تن بوده است. استان گلستان با ۱۲۰۷۳۱ هزار قطعه به وزن ۲۳۰۶۶۸ تن بیش‌ترین تعداد و وزن را در این ماه به خود اختصاص داده است.
- تعداد لاشه‌های قابل مصرف بوقلمون کشتار شده در ماه بهمن، ۱۶۷ هزار قطعه به وزن ۱۰۹۳۴ تن بوده که این تعداد در ماه مشابه سال قبل، ۱۴۷ هزار قطعه به وزن ۱۰۴۱۴ تن بوده است. استان اصفهان با ۶۲ هزار قطعه به وزن ۷۹۰ تن بیش‌ترین تعداد و وزن را در این ماه به خود اختصاص داده است.
- تعداد لاشه‌های قابل مصرف بلدرچین کشتار شده در ماه بهمن، ۵۵۲ هزار قطعه به وزن ۱۳۰ تن بوده که این تعداد در ماه مشابه سال قبل، ۴۱۹ هزار قطعه به وزن ۸۶ تن بوده است. استان یزد با ۲۸۹ هزار قطعه به وزن ۵۹ تن بیش‌ترین تعداد و وزن را در این ماه به خود اختصاص داده است.
- تعداد لاشه‌های قابل مصرف شترمرغ کشتار شده در ماه بهمن ۲ هزار قطعه به وزن ۷۲ تن بوده که این تعداد در ماه مشابه سال قبل، ۲ هزار قطعه به وزن ۱۰۹ تن بوده است. استان اصفهان با ۸۸۴ هزار قطعه به وزن ۳۷ تن بیش‌ترین تعداد و وزن را در این ماه به خود اختصاص داده است.
- تعداد لاشه‌های قابل مصرف سایر انواع طیور کشتار شده در ماه بهمن، ۲۰۹۱۸ هزار قطعه به وزن ۳۰۹۷۸ تن بوده که این تعداد در ماه مشابه سال قبل، ۳۰۰۷۸ هزار قطعه به وزن ۵۰۱۴۶ تن بوده است. استان البرز با ۸۶۹ هزار قطعه به وزن ۱۰۲۰۷ تن بیش‌ترین تعداد و وزن را در این ماه به خود اختصاص داده است.

در ماه بهمن، متوسط وزن لاشه‌های قابل مصرف مرغ ۱/۹۴ کیلوگرم، بوقلمون ۱۱/۵۶ کیلوگرم، بلدرچین ۰/۲۳ کیلوگرم، شترمرغ ۳۹/۷۳ کیلوگرم و سایر انواع طیور ۱/۳۶ کیلوگرم بوده است.

مقدار تولید گوشت انواع طیور در کشتارگاه‌های رسمی کشور در بهمن ۱۴۰۲ نسبت به ماه قبل (دی) در حدود ۱۲ درصد افزایش داشته است. همچنین مقایسه عملکرد کشتارگاه‌های رسمی کشور در بهمن ۱۴۰۲ با ماه مشابه سال ۱۴۰۱، نشان‌دهنده افزایش ۱۰ درصدی مقدار تولید گوشت انواع طیور است. مقدار عرضه گوشت طیور در بهمن ۱۴۰۲ نسبت به ماه مشابه سال قبل برای مرغ ۱۱ درصد، برای بوقلمون ۳۷ درصد و برای بلدرچین ۵۱ درصد افزایش، و برای شترمرغ ۳۴ درصد و برای سایر انواع طیور ۲۳ درصد کاهش داشته است.

جدول ۱- تعداد لاشه‌های قابل مصرف انواع طیور کشتار شده در کشتارگاه‌های کشور در ماه بهمن ۱۴۰۲ و درصد تغییر آن نسبت به ماه مشابه سال قبل (هزار قطعه)

دوره زمانی	جمع	مرغ	بوقلمون	بلدرچین	شترمرغ	سایر انواع طیور
بهمن ۱۴۰۱	۹۹۰۶۶۰	۹۶۰۰۱۴	۱۴۷	۴۱۹	۲	۳۰۷۸
بهمن ۱۴۰۲	۱۱۱۰۱۵۷	۱۰۷۰۵۱۸	۱۶۷	۵۵۲	۲	۲۰۹۱۸
تغییر	۱۲٪	۱۲٪	۱۴٪	۳۲٪	۰٪	-۵٪

جدول ۲- وزن لاشه‌های قابل مصرف انواع طیور کشتار شده در کشتارگاه‌های کشور در ماه بهمن ۱۴۰۲ و درصد تغییر آن نسبت به ماه مشابه سال قبل (تن)

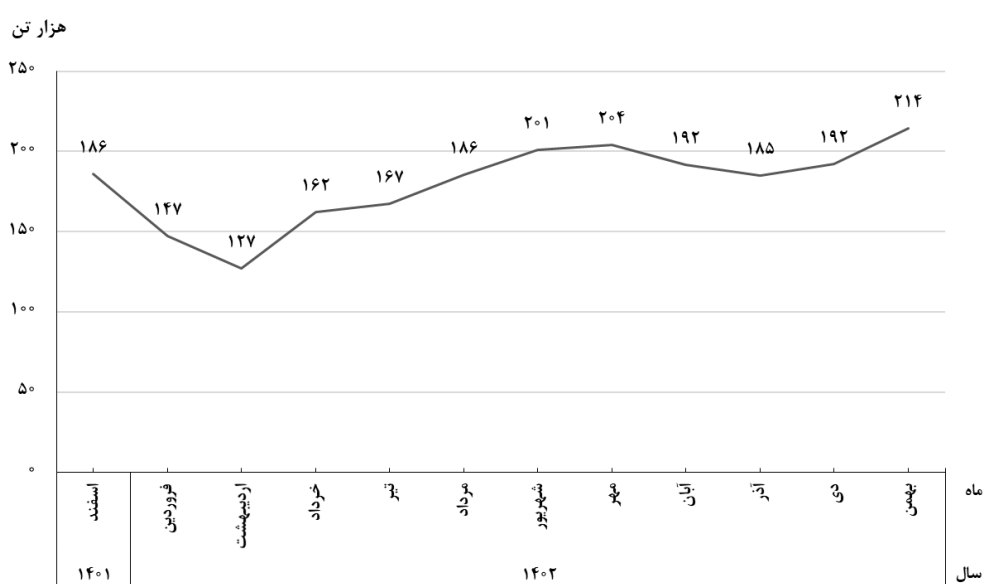
دوره زمانی	جمع	مرغ	بوقلمون	بلدرچین	شترمرغ	سایر انواع طیور
بهمن ۱۴۰۱	۱۹۴۰۶۸۵	۱۸۷۰۹۳۰	۱۰۴۱۴	۸۶	۱۰۹	۵۰۱۴۶
بهمن ۱۴۰۲	۲۱۴۰۴۶۲	۲۰۸۰۳۴۸	۱۰۹۳۴	۱۳۰	۷۲	۳۰۹۷۸
تغییر	۱۰٪	۱۱٪	۳۷٪	۵۱٪	-۳۴٪	-۲۳٪

جدول ۳- تعداد لاشه‌های قابل مصرف انواع طیور کشتار شده در کشتارگاه‌های کشور در ماه بهمن ۱۴۰۲ و درصد تغییر آن نسبت به ماه قبل (هزار قطعه)

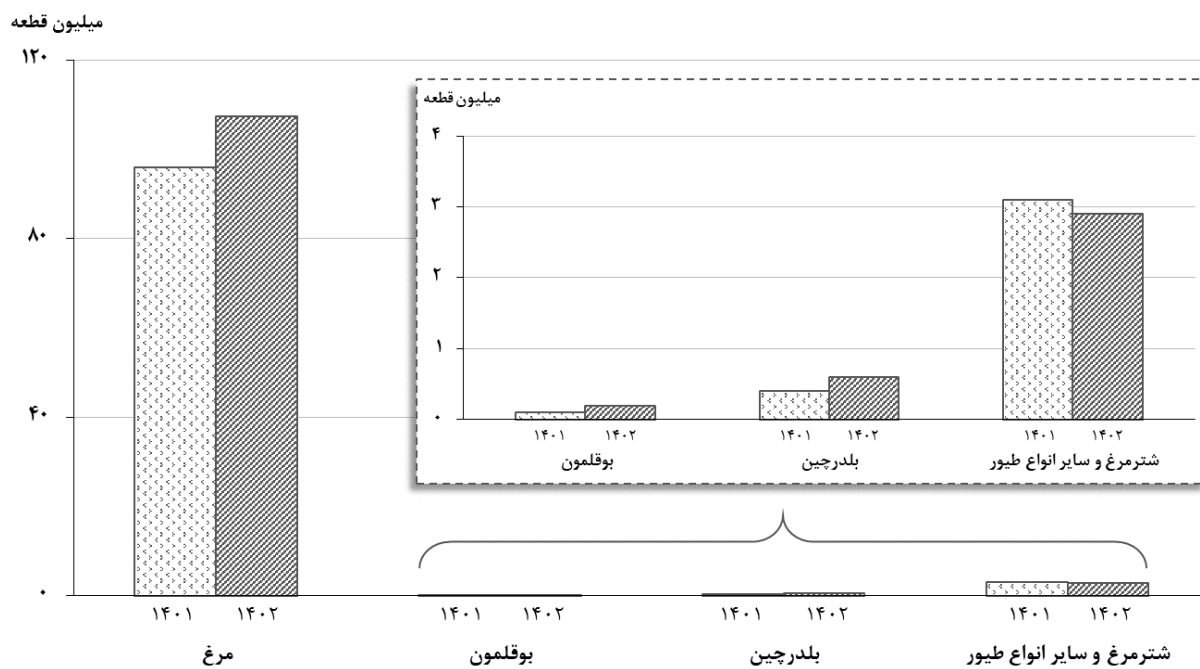
دوره زمانی	جمع	مرغ	بوقلمون	بلدرچین	شترمرغ	سایر انواع طیور
دی ۱۴۰۲	۱۰۱۰۶۷۸	۹۹۰۰۵۷	۱۶۸	۴۷۵	۲	۱۰۹۷۶
بهمن ۱۴۰۲	۱۱۱۰۱۵۷	۱۰۷۰۵۱۸	۱۶۷	۵۵۲	۲	۲۰۹۱۸
تغییر	۹٪	۹٪	-۱٪	۱۶٪	۰٪	۴۸٪

جدول ۴- وزن لاشه‌های قابل مصرف انواع طیور کشتار شده در کشتارگاه‌های کشور در ماه بهمن ۱۴۰۲ و درصد تغییر آن نسبت به ماه قبل (تن)

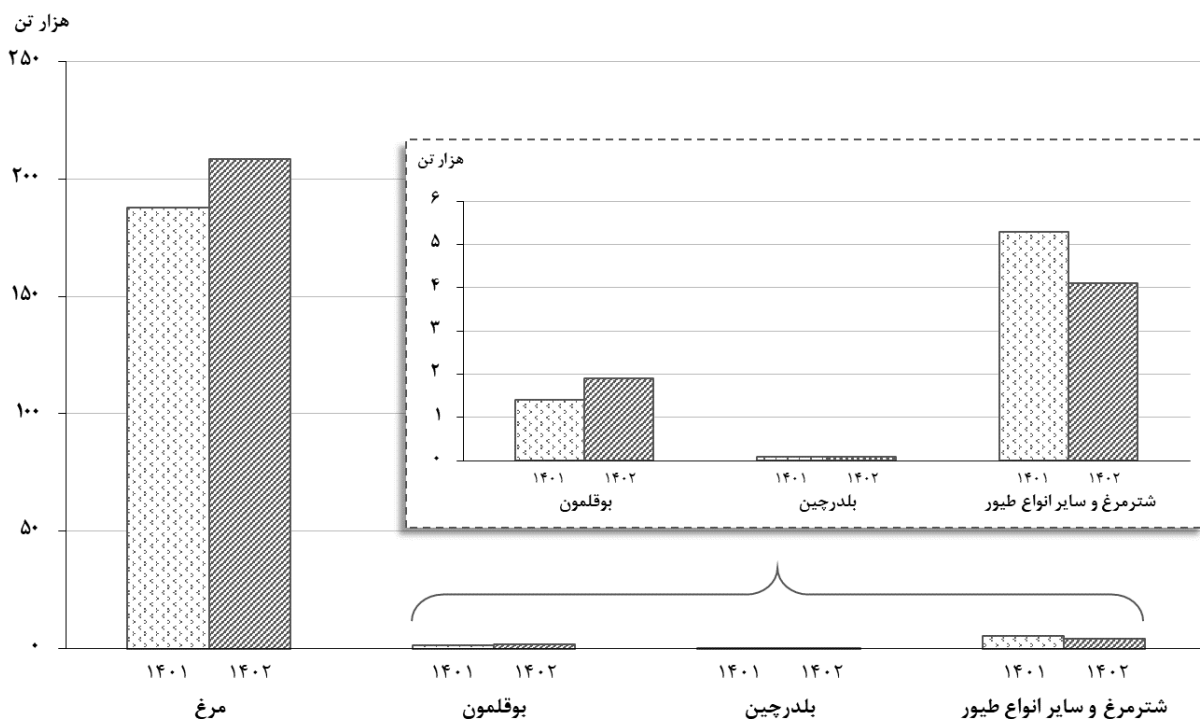
دوره زمانی	جمع	مرغ	بوقلمون	بلدرچین	شترمرغ	سایر انواع طیور
دی ۱۴۰۲	۱۹۲۰۰۸۷	۱۸۷۰۰۱۹	۱۰۹۴۱	۱۱۵	۶۹	۲۰۹۴۳
دی ۱۴۰۲	۲۱۴۰۴۶۲	۲۰۸۰۳۴۸	۱۰۹۳۴	۱۳۰	۷۲	۳۰۹۷۸
تغییر	۱۲٪	۱۱٪	۰٪	۱۳٪	۴٪	۳۵٪



شکل ۱- روند تغییرات ماهانه عرضه گوشت انواع طیور در کشتارگاه‌های کشور در ۱۲ ماه اخیر



شکل ۲- مقایسه تعداد لاشه‌های قابل مصرف انواع طیور کشتار شده در کشتارگاه‌های کشور در ماه بهمن ۱۴۰۱ و ۱۴۰۲



شکل ۳- مقایسه وزن لاشه‌های قابل مصرف انواع طیور کشتار شده در کشتارگاه‌های کشور در ماه بهمن ۱۴۰۱ و ۱۴۰۲